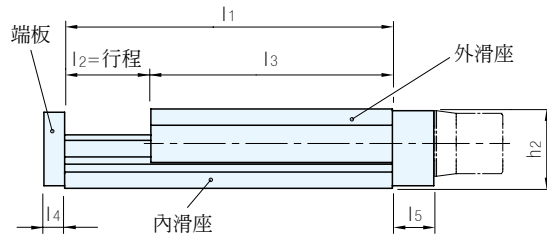
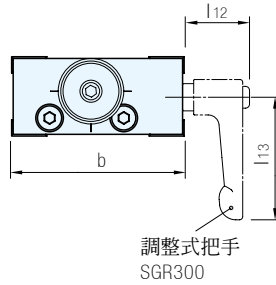
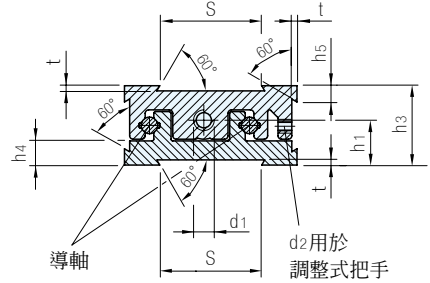


RoHS



5 代號

- 1 無調整式把手
2 有調整式把手
(只有b=50以上)

調整式把手
SGR300

品 號	b	1 (長度) l ₁ - (行程) l ₂				d ₁	d ₂	d ₃	d ₄	d ₅	h ₁	h ₂	h ₃	h ₄
		55-10	60-15	65-20	l ₁ - l ₂									
GN900	30	50-5	55-10	60-15	65-20	M 4×0.5	M3	14	-	-	9.3	16.0	17	4.0
	50	95-25	120-50	145-75	170-100	M 6×1	M4	17	50	22	13.0	22.5	23	7.0
	80	145-25	170-50	195-75	220-100	M 8×1	M5	22	80		20.5	35.5	36	10.0
	120	185-25	210-50	235-75	260-100	M10×1		34	100	34	26.3	45.0	46	13.8

品 號	h ₅	h ₆	h ₇	h ₈	l ₃	l ₄	l ₅	l ₆	l ₇	l ₈	l ₉	l ₁₀	l ₁₁	l ₁₂	l ₁₃	S	t
GN900	3.0	33	-	-	45	4	6	20	-	-	-	-	-	28	22	16	1.0
	4.5	47	29	18	70	6	12		22	52	24	-	57	36	30	30	1.5
	10.0	51	37	10	120	8	16	24	31	55	27	33	66	25		50	80
		57	45	5	160	10	18	34	40	69	41		75				

■ 材料

- ◎滑座・端板
 - ・鋁合金,陽極處理,本色
- ◎導軌
 - ・不銹鋼
- ◎驅動
 - 導向主軸/球軸承
 - 不銹鋼
 - 導向螺帽
 - 塑膠
- ◎定位螺栓
 - ・不銹鋼
- ◎控制旋鈕・刻度
 - ・鋁,陽極處理,黑色
- ◎位置顯示器
 - ・CE.□
- ◎手輪
 - ・VD.FP

訂貨： 1 品 號 - 2 b - 3 l₁ - 4 l₂ - 5 型式 - 代號 交期： 20 天

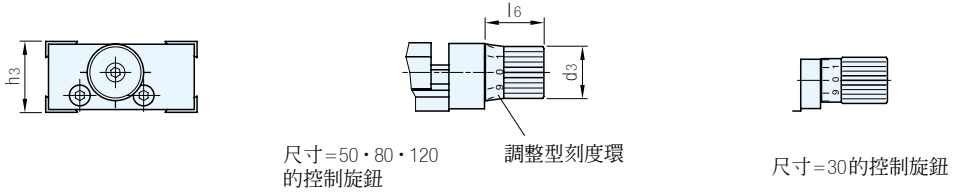
GN900 - 80 - 170 - 50 - D - 1

■ 說明

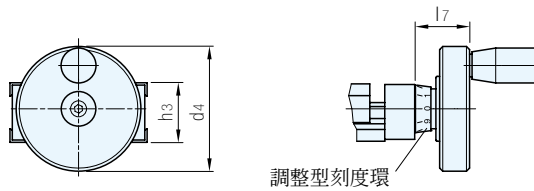
◎ 特徵及應用

- ・GN900型調整滑動裝置可與多種配件組合,實現各種軸向構造
- ・此類固定裝置及GN900.1(本系列固定裝置)、GN900.2(本系列X-Y連接裝置)和GN900.3(本系列X-Z連接裝置)型連接裝置可快速、方便地卡裝在調整滑動裝置上
- ・設置分度環用以進行微調,分度環的刻度表示,數字位置顯示器0.05mm及0.02mm的增加量
- ・此外,該調整滑動裝置(D型,有控制旋鈕)具有防銹特性

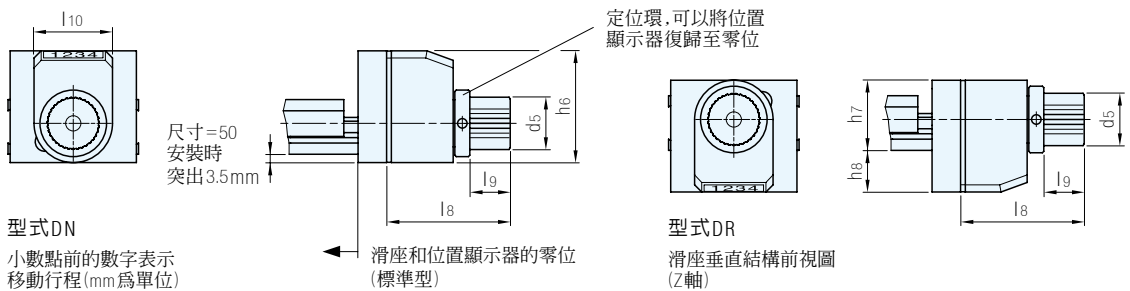
4 型式D 有控制旋鈕



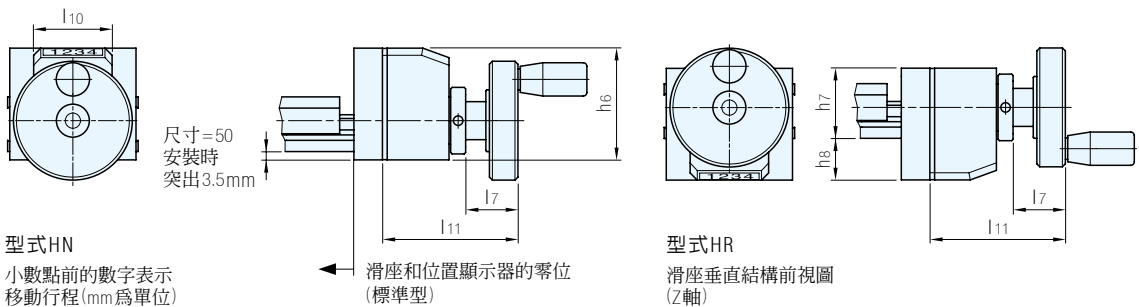
4 型式H 有手輪(尺寸=50以上)



4 型式DN·DR 有控制旋鈕和位置顯示器CE.□(尺寸=50以上)



4 型式HN·HR 有手輪及控制旋鈕和位置顯示器CE.□(尺寸=50以上)



4 型式S 無可調主軸和把手配件(安裝空壓缸)

